

Funcionalidades Plataforma Target

A Plataforma Target é uma plataforma que possibilita a execução de um PMO (Escritório de Projetos) Estratégico, Tático e Operacional, visando potencializar a atuação da alta gestão, permitindo visualizar as ações e os resultados de forma simples e rápida, proporcionando reuniões mais ágeis e encaminhamentos automáticos das decisões e tarefas para todos os envolvidos.

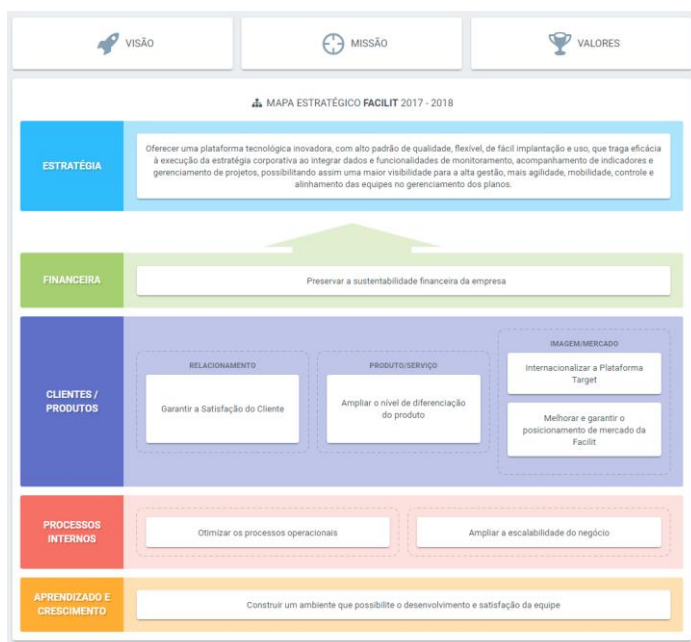
Com poucos cliques o gestor tem acesso ao status dos projetos, indicadores de desempenho e aos dados dos responsáveis por cada tarefa, tornando os acompanhamentos muito mais simples. A ampla visibilidade dos resultados gera um maior comprometimento dos colaboradores na execução dos planos, tornando-os muito mais produtivos.

Com 14 anos de mercado, A Plataforma Target é desenvolvida em plataforma web com as tecnologias mais robustas e seguras do mercado e está sendo utilizado em mais de 50 grandes organizações, com mais de 10.000,00 usuários ativos. O planejamento pode ser acessado online em computadores, tablets e smartphones. A plataforma também permite consultar o status do planejamento de forma offline, durante voos ou em locais sem internet. O modelo de reunião de monitoramento do Target permite ser rápido e eficaz na tomada de decisão para corrigir desvios de rota e perdas.

Nosso principal objetivo é transformar planos em resultados.

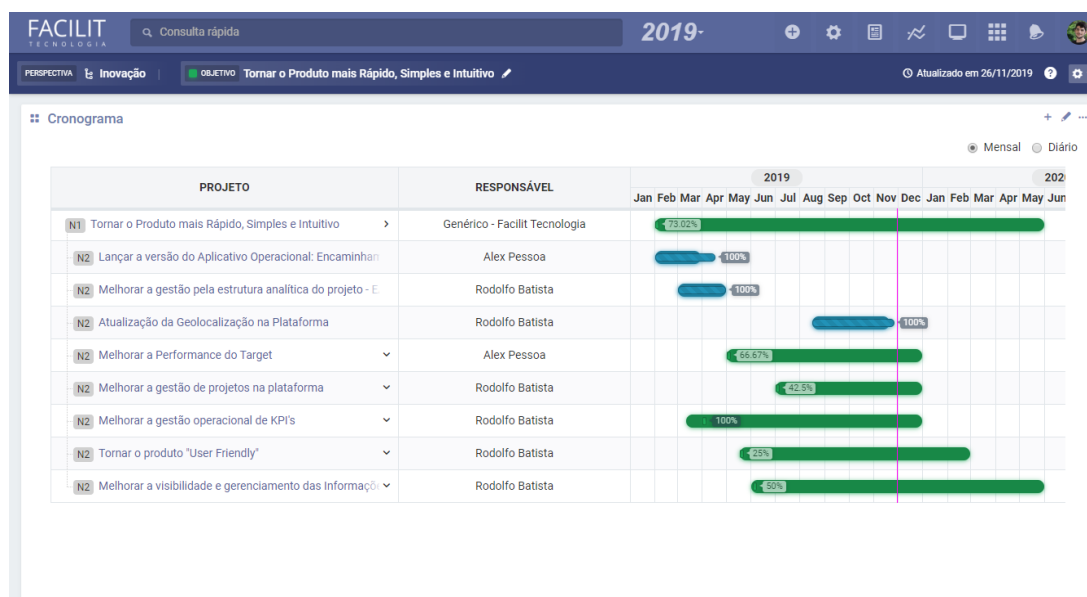
Características da Plataforma:

Suporte ao planejamento da estratégia:



- Aderência total ao Balanced Scorecard – BSC.
- Gestão estratégica da empresa através de mapas estratégicos, Indicadores (KPIs), Programas, Projetos, Portfólios de Projetos, Project Model Canvas, Priorização de Projetos, entre outros.
- Gerenciamento e Acompanhamento do Planejamento Estratégico
- Modelo de Reunião de Monitoramento e Encaminhamentos e Deliberações.

Gerenciamento de Projetos:



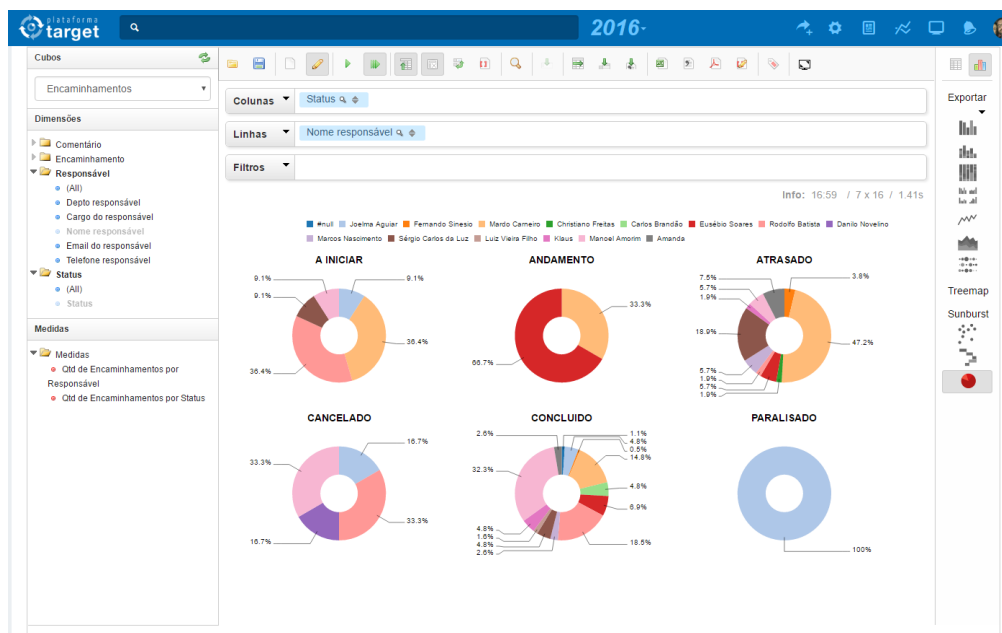
- Suporta a gestão dos objetivos, projetos, etapas, programas e do portfólio de projetos.
- Possibilita definir prazo de execução de cada atividade do cronograma.
- Possibilita a avaliação, controle e execução do planejado a partir de uma data pré-determinada (linha de base).
- Possibilita a definição das equipes de trabalho para fins de elaboração de orçamento.
- Possibilita o acompanhamento da execução físico-financeira dos projetos.
- Possibilita a criação de regras para envio de alertas acerca do progresso do projeto.
- Possibilita a customização de painéis de acompanhamento gráfico (dashboards) do status dos projetos.
- Monitoramento e controle dos projetos de forma clara e rápida.
- Consolida as informações da execução de um projeto em uma única página, tais como: notas técnicas, repositório de dados e documentos, cronogramas, gráficos diversos das

fases dos projetos, indicadores, gestão de riscos, linha do tempo, gráfico de Gantt e muito mais.

Reuniões de monitoramento e apresentações:

- Criação de apresentações para Status Report dos projetos e resumo da sua organização com suporte a atas de reuniões colaborativas com notificações e acompanhamento das deliberações definidas em reunião.
- Disponibiliza um módulo para criação de apresentação dos status dos projetos, permitindo uma configuração flexível para sequenciar o debate em reunião. Crie suas apresentações de forma simples e rápida sem a necessidade de uso do PowerPoint. Estas apresentações podem ser exibidas online ou off-line e customizadas com itens que não estejam disponíveis na plataforma.
- Permite a criação, execução e acompanhamento de reuniões estratégicas e operacionais. Tornando mais produtivo o processo de reunião com maior engajamento dos envolvidos, organize, registre e envie encaminhamentos relacionados aos projetos, indicadores ou departamentos. Cria uma ata eletrônica da reunião que envia os encaminhamentos para os responsáveis, disponibilizando automaticamente nas páginas dos projetos com as atualizações com as ações definidas.

Gestão da comunicação:



- Através de Notificações, permite auxiliar no processo de rastreabilidade da informação. Possui integração com o Telegram®, enviando os alertas de prazos dos

projetos, tarefas e atividades para os responsáveis de forma automática, rápida e dinâmica.

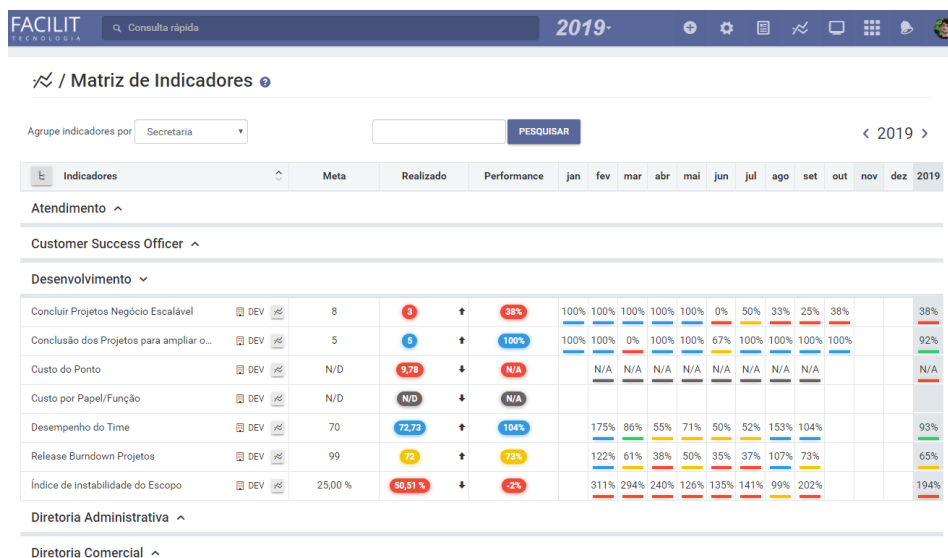
- Possibilita a configuração de alertas de prazos para notificar os responsáveis dos projetos, dentro de conjuntos de regras considerando a data de término do projeto, informando sobre a proximidade de vencimento e/ou a falta de atualização das informações.
- Permite a visualização das notificações do usuário, informando aos usuários os encaminhamentos disponíveis, as modificações dos projetos e acompanhamentos dos encaminhamentos enviados.
- Permite a criação de ações corretivas para os problemas nos projetos, com associação a responsável e notificação do andamento desta ação.

Relatórios e dashboards:



- Visualização do resultado da organização de forma consolidada, com resumos navegáveis capazes de rastrear o cumprimento de metas, descendo até o nível operacional, de modo a garantir a observância da estratégia na execução dos projetos.
- Permite a geração de relatórios e gráficos dinâmicos sobre andamentos e resultados dos projetos, permite o salvamento das consultas e compartilhamento do resultado das consultas com os projetos e usuários automaticamente, podendo ser exportados para diversos formatos: PDF, XLS, CSV.
- Disponibiliza relatórios gerenciais considerando o desdobramento estratégico dos projetos em diferentes formatos, relatórios executivos contendo informações sistematizadas em PDF e Excel.

Acompanhamento dos KPIs (Indicadores-chave de desempenho):



- Eficácia no acompanhamento de indicadores quantificáveis e verificáveis que ajudam as empresas a medir e gerenciar a evolução do negócio. Gráficos configuráveis, criação de fórmulas, composição de indicadores entre os departamentos com meta, realização, desempenho/performance e sincronização de resultados.
- A funcionalidade permite avaliar rapidamente os resultados obtidos, através da construção de séries históricas, análises de desempenhos e outros.
- Este recurso cria controle de indicadores calculados de forma automática com base nas metas previstas e realizadas.

Mini Glossário:

- Página do Projeto: Centralização dos Artefatos/Status Report do Projeto
- Menu de Ações: Menu de Opções para inclusão de observações, imagens, arquivos, riscos e tudo aquilo que o gerente de projeto precisa atualizar no projeto.
- Gráficos: Bloco, Bloco detalhado, Bloco agrupado e etc são os gráficos que são configurados para exibição na página do Projeto, por exemplo Uma fase marcada com o bloco detalhado aparecerá na página do projeto se lá estiver configurado o Bloco detalhado.
- Configuração das páginas: Local onde configuramos os elementos/artefatos nas páginas dos projetos, atividades e etc.

Funcionalidades e Módulos Plataforma Target

Planejamento da Estratégia:

- Mapa Estratégico HTML - Com a identidade visual do cliente
- Mapa Estratégico Consolidado - Dinâmico
- Navegação e Acompanhamento pela Estrutura Organizacional
- Mapa de Grandes Eixos Customizado

Customizações Online da Plataforma:

- Publicador de HTML customizado
- Páginas para as Secretarias/Departamentos
- Configuração de Páginas
- Cadastros Auxiliares
- Construção de Campos dinâmicos
- Gerenciamento de Usuários
- Gestão de Permissões de Acesso - Módulo de Segurança.
- Personalização da Identidade Visual da Plataforma
- Personalização do Idioma e Nomenclaturas

Indicadores:

- Indicadores de Resultado
- Desdobramento dos Indicadores pela Estrutura Organizacional
- Matriz de Indicadores

Gestão de Projetos:

- Quadro Estratégico de Projetos e Indicadores
- Relatórios Gerenciais
- Relatórios Dinâmicos com Gerenciador de Análise
- Consulta Rápida Dinâmica
- Gerenciamento dos Níveis de Informação
- Publicadores dos Níveis de Informação
- Registro de Atividades - LOG

- Gráfico de Bloco
- Gráfico de Bloco Detalhado
- Gráfico de Bloco Agrupado
- Gráfico de Cronograma
- Gráfico de Gantt com Importação do Project
- Gráfico de Diagrama
- Gestão de Notas Técnicas e Informações Adicionais
- Gestão de Problemas com Fato Causa e Ação
- Gestão de Riscos
- Matriz de Riscos
- Gestão de Localização Geográfica e Navegação Georreferenciada
- Importação de KML customizado
- Mapa da Regionalização para visão geolocalizada.
- Gráfico de evolução do projeto
- Gestão Financeira do Projeto (Orçado, Empenhado, Liquidado e Pago).
- Gestão de Imagens dos Projetos
- Gestão de Documentos dos Projetos
- Publicador de Imagem Mapeada com Links de acesso
- Publicador de Imagem destaque
- Publicador Versátil: Imagens, Vídeos, Dashboards e Relatórios do Gerenciador de Análise
- Gestão de Providências
- Gestão de Marcos Críticos
- Gestão de Resultados
- Minha Página com Gestão de Projetos e Indicadores

Comunicação:

- Integração com o Telegram para comunicação
- Assistente Virtual via Telegram

Dashboard:

- Dashboard Padrão
- Dashboard de Encaminhamentos

Encaminhamentos:

- Gestão de Encaminhamentos
- Quadro Kanban de Encaminhamentos
- Central de Notificações

Gestão de Portfólios:

- Gestão de Portfólios
- Canvas Project Model

Offline:

- Gestão de Offline Geral da Plataforma
- Gestão de Offline de Apresentação da Plataforma
- Aplicativos para Geração de PDF das Apresentações.
- Aplicativos para módulo de apresentação: IOS, Android e Desktop

Relatórios de Análise:

- Cubo de Indicadores
- Cubo de Encaminhamentos
- Cubo de Entidades
- Cubo de Riscos
- Cubo de Portfólio
- Cubo de Problemas
- Cubo de Atas e Encaminhamentos